



UNIVERSIDAD CES
Un compromiso con la excelencia

Moodle para estudiantes

Descargar archivos

Tutoriales





Descargar archivos






Recursos

Los recursos son materiales en formato digital que el docente selecciona y pone a disposición del estudiante a través del aula virtual como material de estudio o de apoyo al curso.

Dichos materiales pueden ser links, documentos en diversos formatos o páginas web desarrolladas directamente en el aula virtual.

El material que encuentran está identificado con ícono del tipo de archivo que se publica:

	URL. Al hacer clic en este recurso llevará al contenido del vínculo.
	Carpeta. Permite acceder a diferentes archivos que facilita el docente.
	PDF. Acceder a un contenido en formato PDF.
	Excel. Acceder a un contenido en formato editable de una hoja de cálculo.

	<p>Word. Acceder a un contenido en formato editable de procesador de palabra.</p>
	<p>Página. Muestra contenido en una página de la plataforma educativa.</p>
	<p>Imagen Permite insertar un recurso de imagen. Tener precaución con el peso.</p>
	<p>Audio. Permite insertar un recurso de audio directamente con opciones de la plataforma.</p>
	<p>Video. Permite insertar un recurso de video directamente con opciones de la plataforma.</p>

Para abordar los contenidos basta con hacer clic sobre los enlaces. Para guardar una copia, seleccione la opción guardar de la ventana del contenido (cuando esté abierto).

Carpetas o directorios:

Muestran el contenido de un directorio o carpeta (incluyendo subdirectorios). Este recurso es utilizado por los docentes como un repositorio de archivos. Para acceder a la carpeta o directorio simplemente se debe hacer clic sobre el nombre asociado al ícono, llegando así a la lista de archivos que el docente consignó

